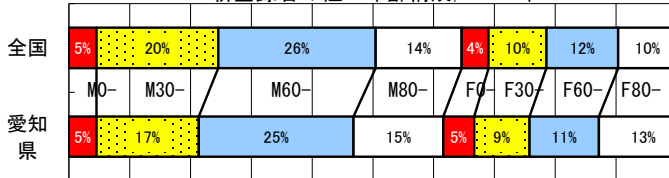


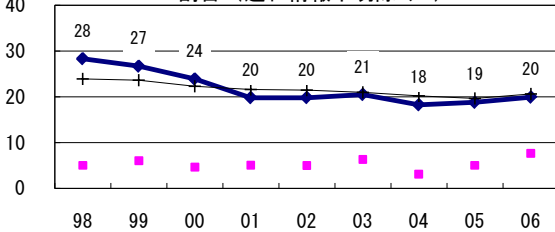
2006年 疫学統計			
人口	5,085,272	人	(全国)
新登録中外国人	64	名	7.1% (3.5%)
新登録30-59歳男中無職かつ生保	3	名	2.0% (8.9%)

年次推移(年)	02	03	04	05	06
新登録数	1,161	1,132	1,016	1,075	903
人口10万対率	23.5	22.8	20.4	21.3	17.8
新登録肺結核喀痰塗抹陽性数	407	413	372	395	352
人口10万対率	8.2	8.3	7.5	7.8	6.9

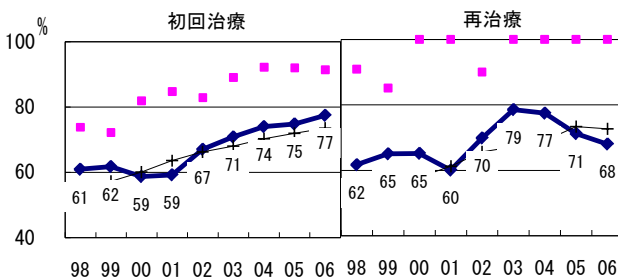
新登録者の性・年齢構成, 2006年



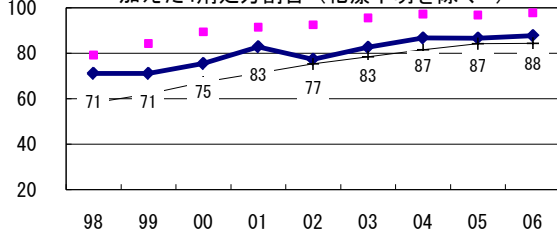
新登録有症状肺結核中, 発見の遅れ3か月以上割合 (遅れ情報不明除く\*)



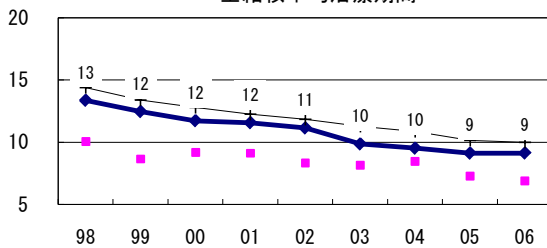
新登録肺結核中菌陽性割合



80歳未満新登録喀痰塗抹陽性初回治療中, PZAを加えた4剤処方割合 (化療不明を除く#)

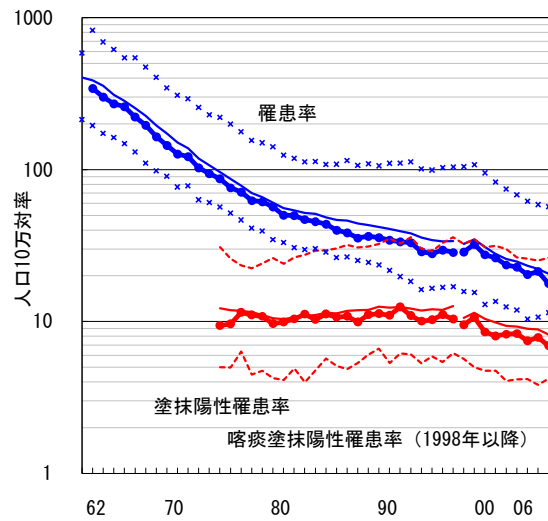


全結核平均治療期間

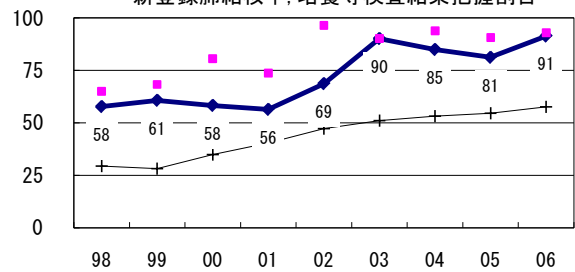


● 愛知県    ■ 最良縣市    + 全国

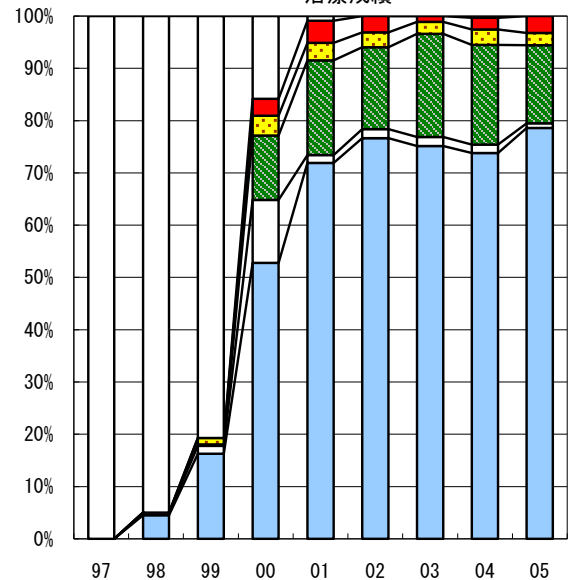
結核罹患率、塗抹陽性罹患率の推移†



新登録肺結核中, 培養等検査結果把握割合



喀痰塗抹陽性初回治療者のコホート法による治療成績



n=	352	378	399	341	331	351	350	309	341
成功	0	4	16	53	72	77	75	74	79
その他	0	1	2	12	2	2	2	2	1
死亡	0	0	0	12	18	16	20	19	15
失敗	0	0	1	4	3	3	2	3	2
脱落	0	0	0	3	4	3	1	2	3
不明	100	95	81	16	1	0	0	0	0

† 結核罹患率・喀痰塗抹陽性罹患率: 実線: 全国値、破線: 縣市別最高値および最低値  
\* 発見の遅れ情報不明 (%) 1998-2006年: 3, 4, 4, 5, 7, 6, 4, 5, 8  
# 治療開始時化療無し・不明 (%) 1998-2006年: 2, 2, 1, 1, 1, 2, 4, 3, 1