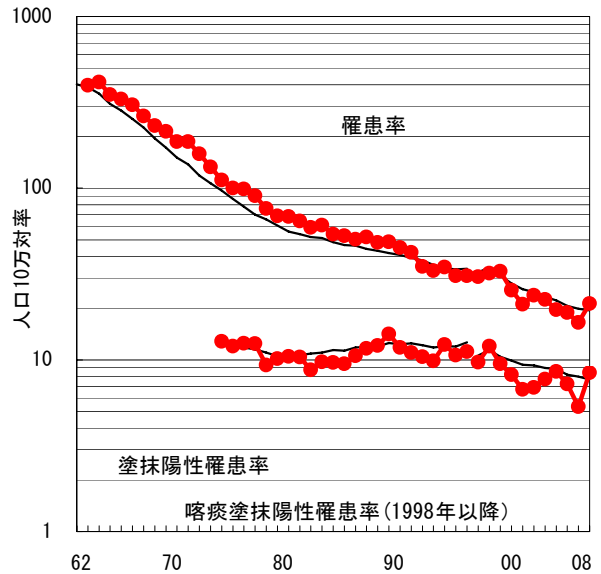


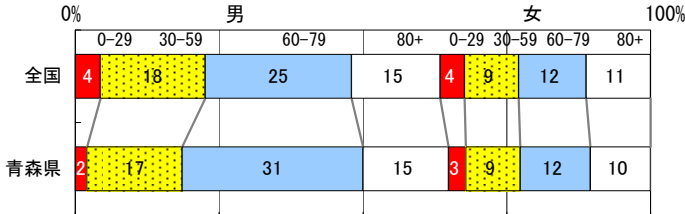
| | | | |
|-------------------|-------------|------|--------|
| 2008年 疫学統計 | | | |
| 人口 | 1,391,834 人 | (全国) | |
| 新登録中外国人 | 2 名 | 0.7% | (3.8%) |
| 新登録30-59歳男中無職かつ生保 | 2 名 | 4.1% | (8.4%) |

| | | | | | |
|---------------|------|------|------|------|------|
| 年次推移(年) | '04 | '05 | '06 | '07 | '08 |
| 新登録数 | 326 | 281 | 268 | 232 | 296 |
| 人口10万対率 | 22.4 | 19.6 | 18.8 | 16.5 | 21.3 |
| 新登録肺結核喀痰塗抹陽性数 | 112 | 123 | 103 | 75 | 117 |
| 人口10万対率 | 7.7 | 8.6 | 7.2 | 5.3 | 8.4 |

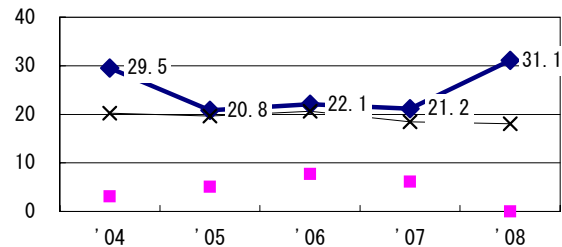
結核罹患率、塗抹陽性罹患率の推移



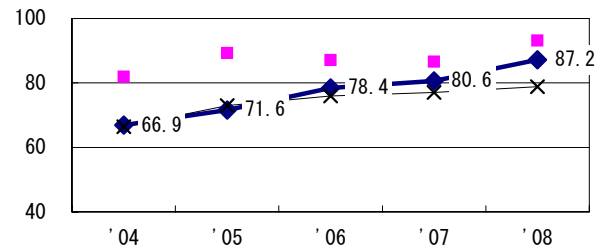
新登録者の性・年齢構成, 2008年



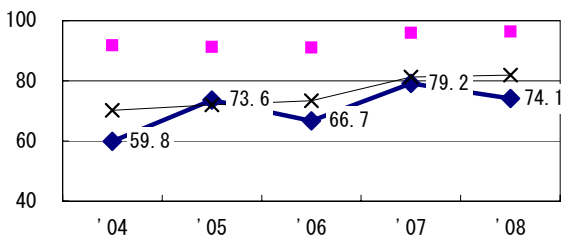
新登録有症状肺結核中発見の遅れ3か月以上割合 (情報不明除く†)



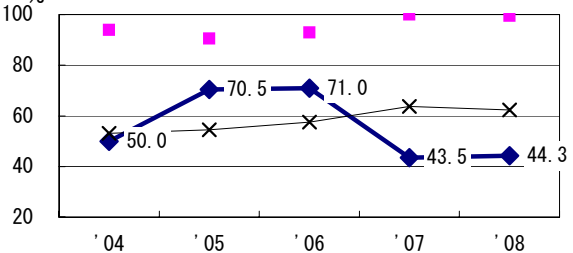
新登録80歳未満全結核中PZAを加えた4剤処方割合 (化療無し・不明除く‡)



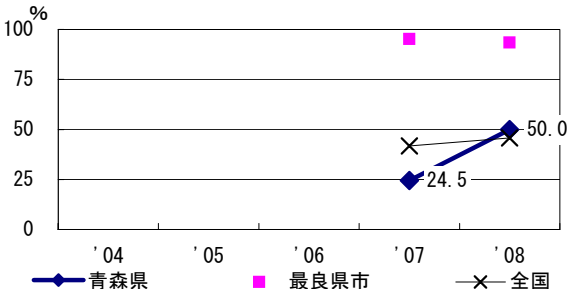
新登録肺結核中菌陽性割合



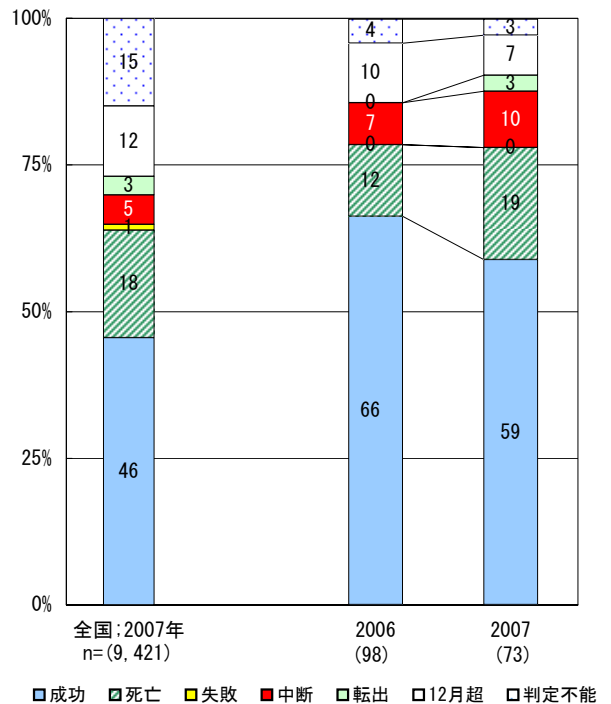
新登録肺結核中培養検査結果把握 (陽性/陰性) 割合



新登録肺結核培養陽性中薬剤感受性結果入力割合



前年登録喀痰塗抹陽性初回治療者の治療成績



| | | | | | |
|-----------------|------|------|------|------|------|
| † 発見の遅れ情報不明 (%) | '04 | '05 | '06 | '07 | '08 |
| ‡ 化療内容不明 (%) | 13.9 | 11.9 | 23.2 | 56.3 | 51.3 |
| | 1.2 | 2.3 | 0.9 | 0.0 | 0.9 |

| | | |
|------------------------|-----|-------|
| 前年登録者全結核治療期間中央値 (日) | '07 | 全国 |
| 前年登録者肺結核退院者入院期間中央値 (日) | 206 | (273) |
| | 90 | (65) |