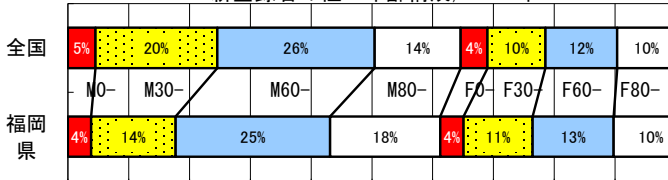


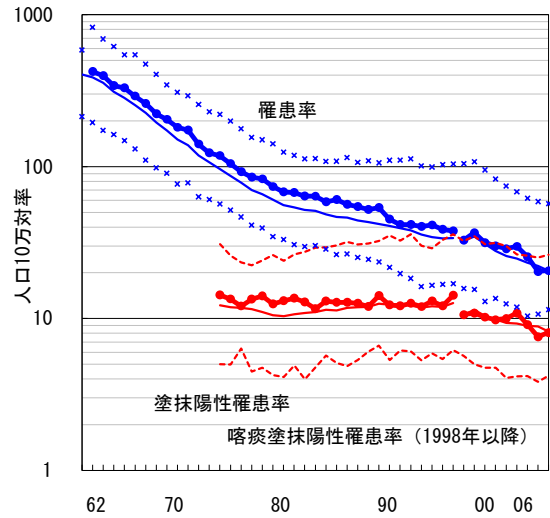
2006年 疫学統計			
人口	2,649,318 人	(全国)	
新登録中外国人	3 名	0.5% (3.5%)	
新登録30-59歳男中無職かつ生保	2 名	2.6% (8.9%)	

年次推移(年)	02	03	04	05	06
新登録数	769	796	680	541	547
人口10万対率	28.8	29.8	25.5	20.4	20.6
新登録肺結核喀痰塗抹陽性数	267	290	243	201	214
人口10万対率	10.0	10.9	9.1	7.6	8.1

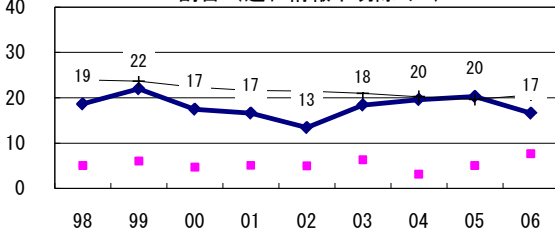
新登録者の性・年齢構成, 2006年



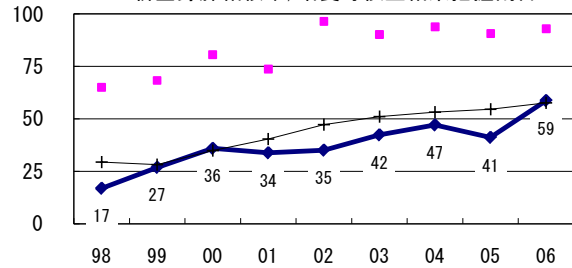
結核罹患率、塗抹陽性罹患率の推移[†]



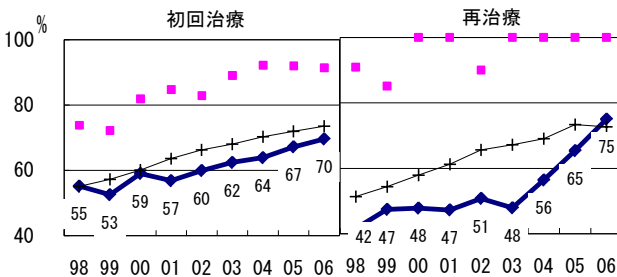
新登録有症状肺結核中、発見の遅れ3か月以上割合 (遅れ情報不明除く[‡])



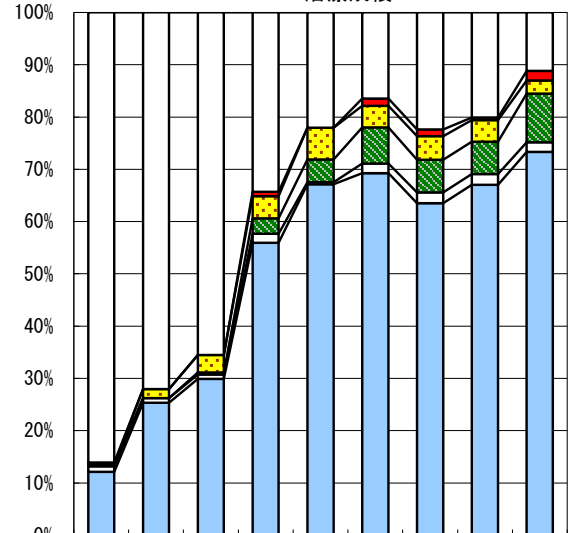
新登録肺結核中、培養等検査結果把握割合



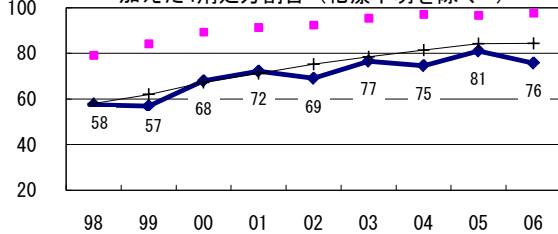
新登録肺結核中菌陽性割合



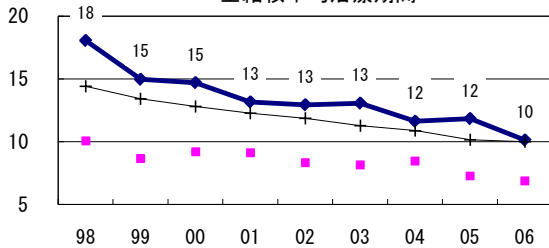
喀痰塗抹陽性初回治療者のコホート法による治療成績



80歳未満新登録喀痰塗抹陽性初回治療中、PZAを加えた4剤処方割合 (化療不明を除く[#])



全結核平均治療期間



□成功 □その他 ■死亡 ■失敗 ■脱落 □不明

n	273	229	241	236	231	218	241	194	161
成功	12	25	30	56	67	69	63	67	73
その他	1	1	1	2	0	2	2	2	2
死亡	0	0	0	3	4	7	6	6	9
失敗	0	2	3	4	6	4	5	4	2
脱落	0	0	0	1	0	1	1	1	2
不明	86	72	66	34	22	17	22	20	11

[†]結核罹患率・喀痰塗抹陽性罹患率: 実線: 全国値、破線: 県市別最高値および最低値

[‡]発見の遅れ情報不明(%) 1998-2006年: 14, 18, 23, 18, 29, 21, 20, 17

[#]治療開始時化療無し・不明(%) 1998-2006年: 4, 6, 0, 2, 4, 6, 11, 13, 6