


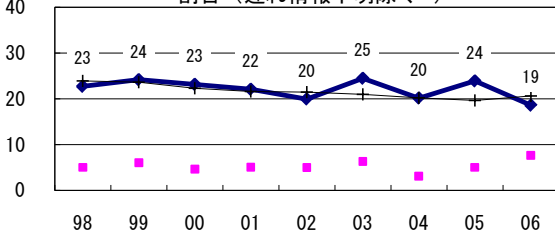
2006年 疫学統計			
人口	4,061,784 人	(全国)	
新登録中外国人	16 名	1.7% (3.5%)	
新登録30-59歳男中無職かつ生保	14 名	7.4% (8.9%)	

年次推移(年)	02	03	04	05	06
新登録数	1,306	1,212	1,075	1,002	941
人口10万対率	32.1	29.8	26.4	24.6	23.2
新登録肺結核喀痰塗抹陽性数	457	454	405	397	395
人口10万対率	11.2	11.2	10.0	9.8	9.7

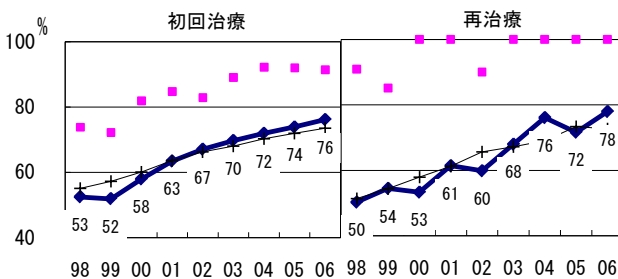
新登録者の性・年齢構成, 2006年



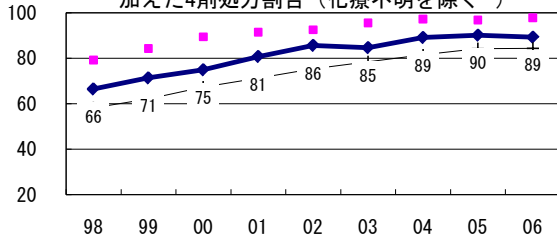
新登録有症状肺結核中, 発見の遅れ3か月以上割合 (遅れ情報不明除く\*)



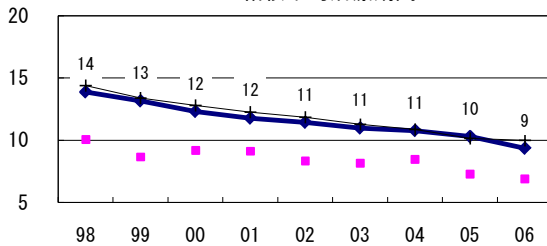
新登録肺結核中菌陽性割合



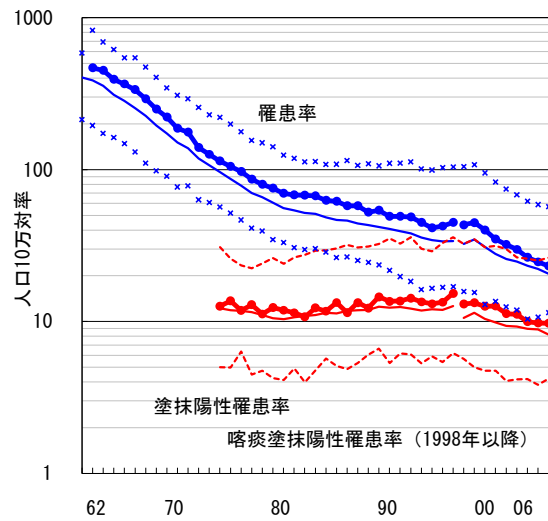
80歳未満新登録喀痰塗抹陽性初回治療中, PZAを加えた4剤処方割合 (化療不明を除く#)



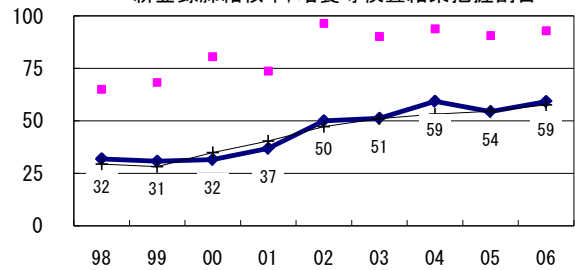
全結核平均治療期間



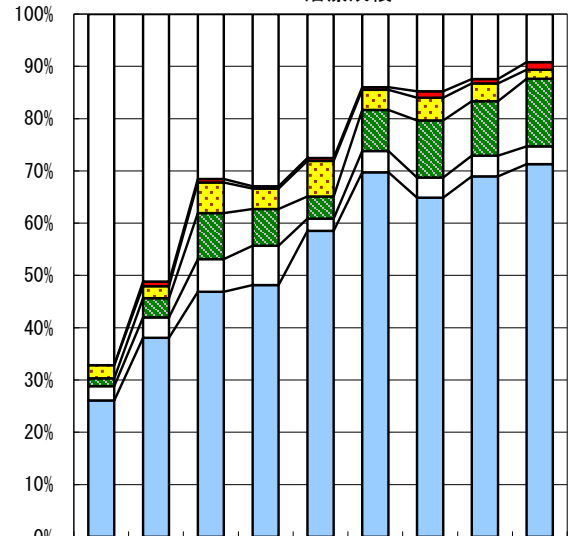
結核罹患率、塗抹陽性罹患率の推移†



新登録肺結核中, 培養等検査結果把握割合



喀痰塗抹陽性初回治療者のコホート法による治療成績



□成功 □その他 □死亡 □失敗 □脱落 □不明

n	472	436	431	413	381	393	393	354	348
成功	26	38	47	48	59	70	65	69	71
その他	3	4	6	8	2	4	4	4	3
死亡	1	4	9	7	4	8	11	10	13
失敗	3	2	6	4	7	4	4	3	2
脱落	0	1	1	0	1	1	1	1	1
不明	67	51	32	33	28	14	15	12	9

†結核罹患率・喀痰塗抹陽性罹患率: 実線: 全国値、破線他: 県市別最高値および最低値  
 \*発見の遅れ情報不明(%) 1998-2006年: 9, 10, 13, 9, 9, 5, 11, 7, 1  
 #治療開始時化療無し・不明(%) 1998-2006年: 1, 1, 5, 10, 1, 1, 2, 0, 0