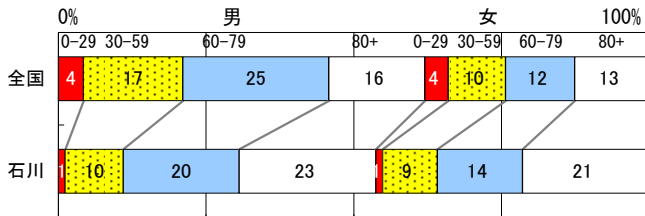


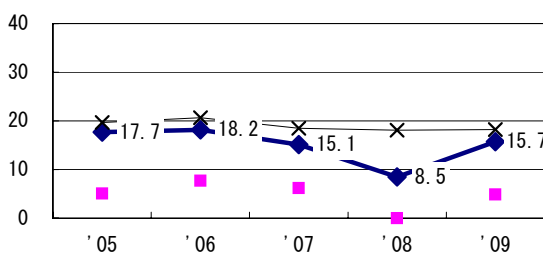
| | | | | |
|-------------------|-----------|---|------|---------|
| 2009年 疫学統計 | | | | |
| 人口 | 1,164,889 | 人 | (全国) | |
| 新登録中外国人 | 3 | 名 | 1.7% | (3.9%) |
| 新登録30-59歳男中無職かつ生保 | 0 | 名 | 0.0% | (12.0%) |

| | | | | | |
|---------------|------|------|------|------|------|
| 年次推移(年) | '05 | '06 | '07 | '08 | '09 |
| 新登録数 | 205 | 190 | 202 | 170 | 173 |
| 人口10万対率 | 17.5 | 16.2 | 17.3 | 14.6 | 14.9 |
| 新登録肺結核喀痰塗抹陽性数 | 85 | 69 | 79 | 63 | 76 |
| 人口10万対率 | 7.2 | 5.9 | 6.8 | 5.4 | 6.5 |

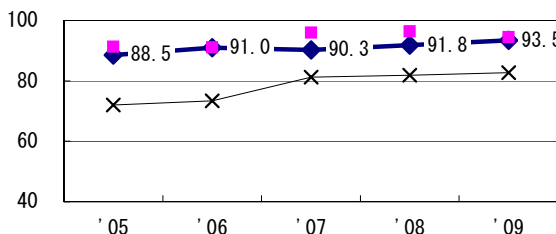
新登録者の性・年齢構成, 2009年



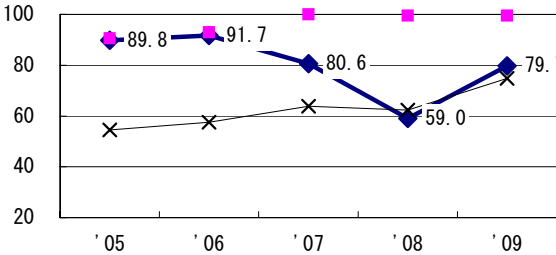
新登録有症状肺結核中発見の遅れ3か月以上割合 (情報不明除く†)



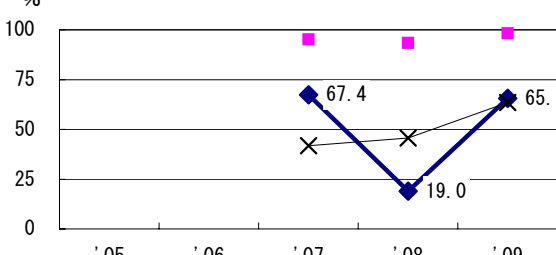
新登録肺結核中菌陽性割合



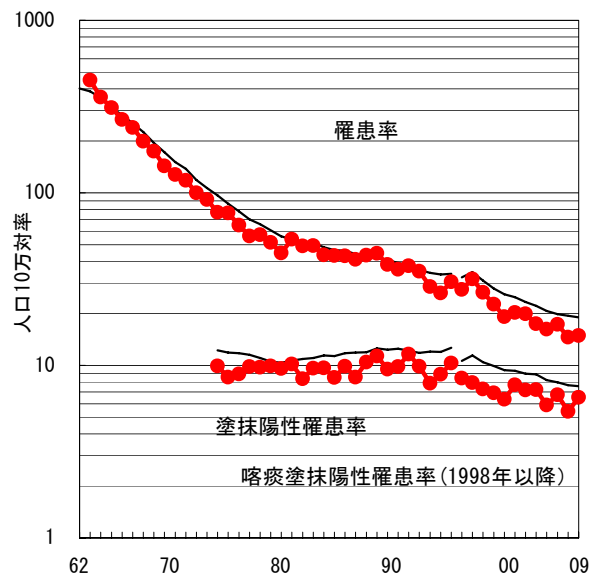
新登録肺結核中培養検査結果把握(陽性/陰性)割合



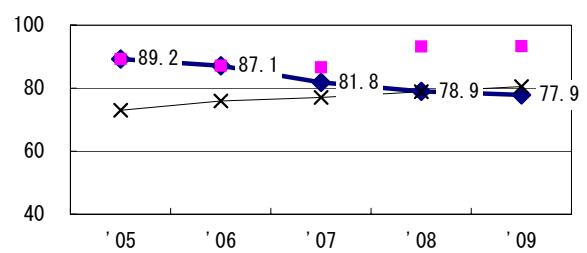
新登録肺結核培養陽性中薬剤感受性結果入力割合



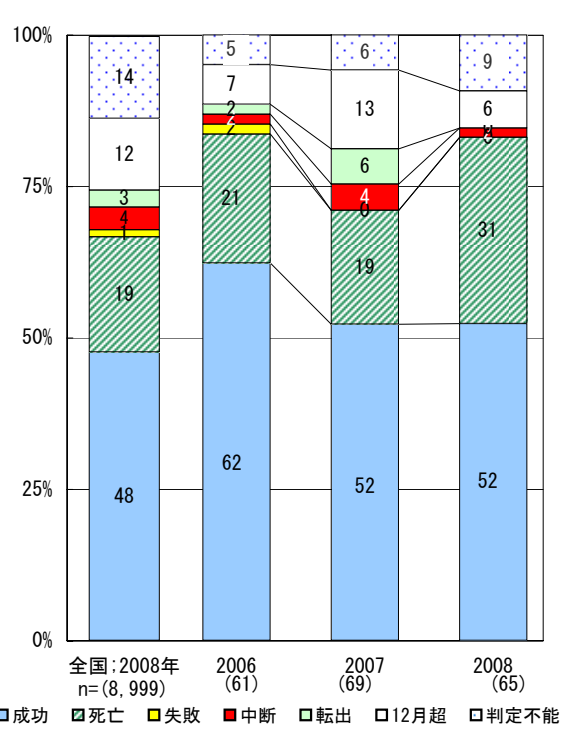
結核罹患率、塗抹陽性罹患率の推移



新登録80歳未満全結核中PZAを加えた4剤処方割合 (化療無し・不明除く‡)



前年登録喀痰塗抹陽性初回治療者の治療成績



| | | | | | |
|-----------------|-----|-----|------|------|------|
| † 発見の遅れ情報不明 (%) | '05 | '06 | '07 | '08 | '09 |
| ‡ 化療内容不明 (%) | 0.9 | 0.0 | 27.1 | 39.2 | 23.3 |
| | 0.8 | 0.9 | 1.8 | 3.0 | 1.0 |

| | | | |
|-----------------------|-----|-----|-------|
| 登録年 | '07 | '08 | 全国 |
| 前年登録者全結核治療期間中央値(日) | 261 | 272 | (272) |
| 前年登録者肺結核退院者入院期間中央値(日) | 95 | 88 | (67) |