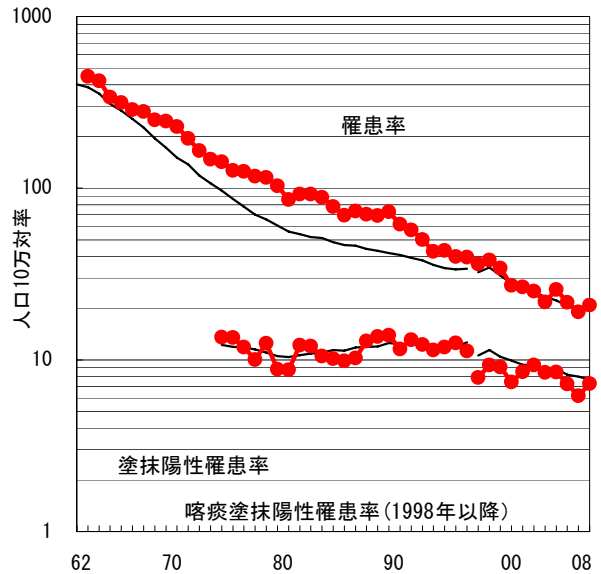


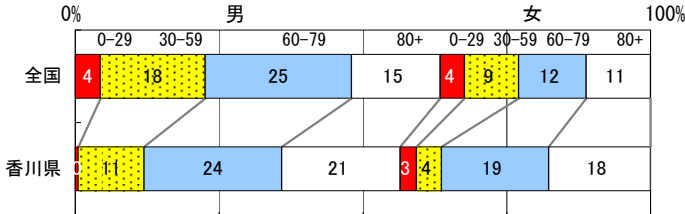
| | | | |
|-------------------|-------------|------|--------|
| 2008年 疫学統計 | | | |
| 人口 | 1,002,514 人 | (全国) | |
| 新登録中外国人 | 4 名 | 1.9% | (3.8%) |
| 新登録30-59歳男中無職かつ生保 | 1 名 | 4.2% | (8.4%) |

| | | | | | |
|---------------|------|------|------|------|------|
| 年次推移(年) | '04 | '05 | '06 | '07 | '08 |
| 新登録数 | 221 | 260 | 218 | 191 | 209 |
| 人口10万対率 | 21.7 | 25.7 | 21.6 | 19.0 | 20.8 |
| 新登録肺結核喀痰塗抹陽性数 | 86 | 86 | 73 | 62 | 73 |
| 人口10万対率 | 8.4 | 8.5 | 7.2 | 6.2 | 7.3 |

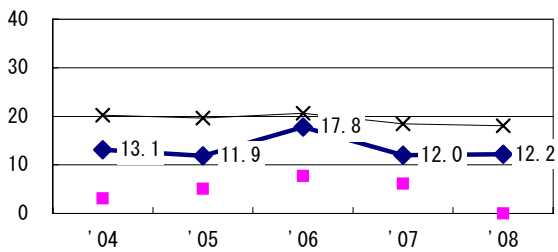
結核罹患率、塗抹陽性罹患率の推移



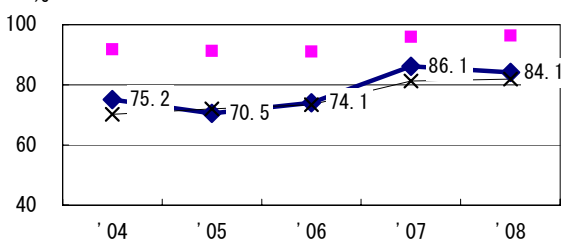
新登録者の性・年齢構成, 2008年



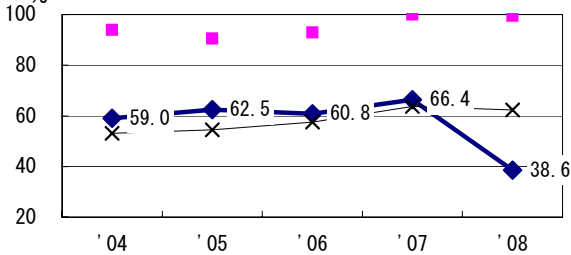
新登録有症状肺結核中発見の遅れ3か月以上割合 (情報不明除く†)



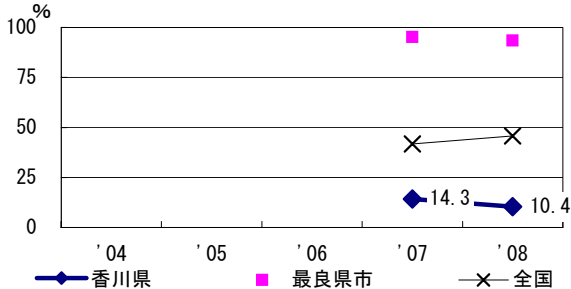
新登録肺結核中菌陽性割合



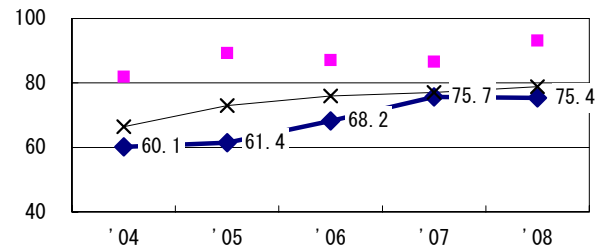
新登録肺結核中培養検査結果把握(陽性/陰性)割合



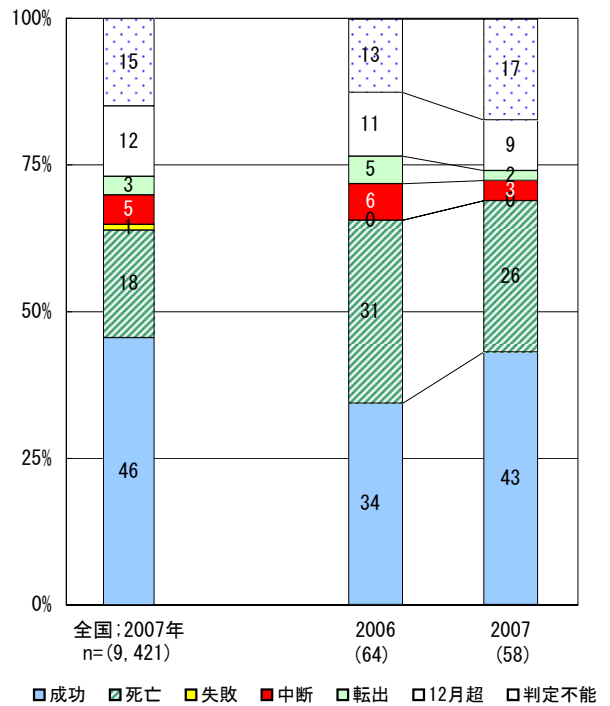
新登録肺結核培養陽性中薬剤感受性結果入力割合



新登録80歳未満全結核中PZAを加えた4剤処方割合 (化療無し・不明除く‡)



前年登録喀痰塗抹陽性初回治療者の治療成績



| | | | | | | | | |
|-----------------|-----|-----|-----|------|------|------------------------|-----|-------|
| † 発見の遅れ情報不明 (%) | '04 | '05 | '06 | '07 | '08 | 前年登録者全結核治療期間中央値 (日) | '07 | 全国 |
| ‡ 化療内容不明 (%) | 3.6 | 4.1 | 3.2 | 34.2 | 26.2 | 前年登録者肺結核退院者入院期間中央値 (日) | 291 | (273) |
| | 3.4 | 6.2 | 4.4 | 1.7 | 2.3 | | 47 | (65) |