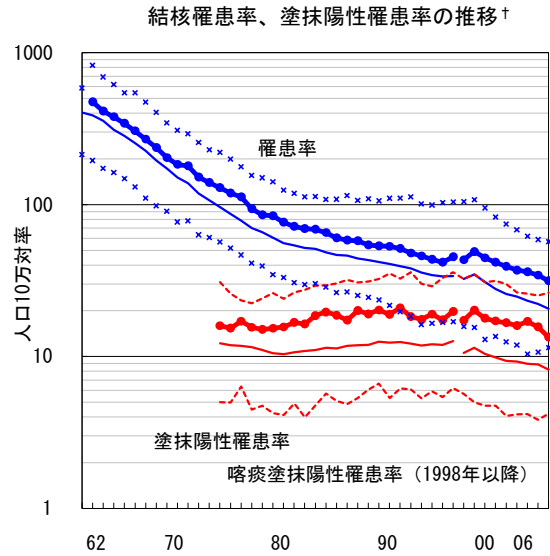
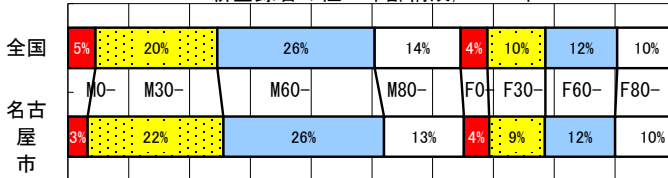


# 名古屋市 (Nagoya City)

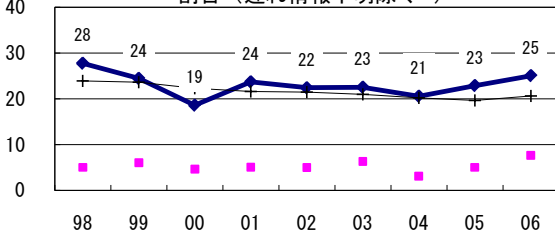
|                   |             |              |
|-------------------|-------------|--------------|
| 人口                | 2,223,148 人 | (全国)         |
| 新登録中外国人           | 29 名        | 4.1% (3.5%)  |
| 新登録30-59歳男中無職かつ生保 | 21 名        | 13.5% (8.9%) |

|               | 02   | 03   | 04   | 05   | 06   |
|---------------|------|------|------|------|------|
| 新登録数          | 856  | 812  | 795  | 760  | 700  |
| 人口10万対率       | 39.2 | 37.0 | 36.1 | 34.3 | 31.5 |
| 新登録肺結核喀痰塗抹陽性数 | 365  | 350  | 374  | 347  | 298  |
| 人口10万対率       | 16.7 | 16.0 | 17.0 | 15.7 | 13.4 |

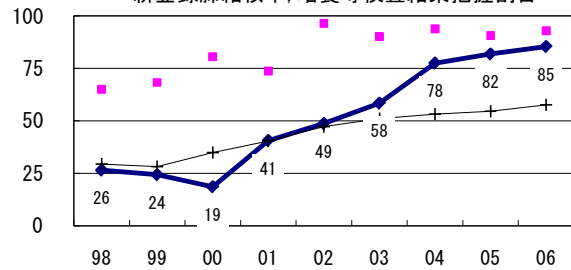
新登録者の性・年齢構成, 2006年



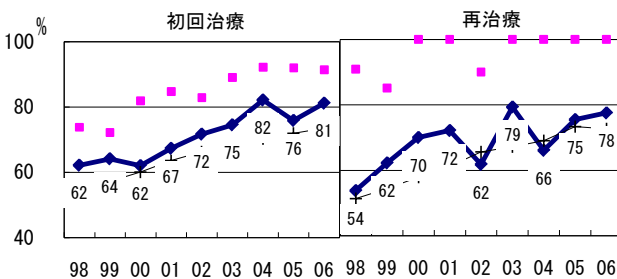
新登録有症状肺結核中、発見の遅れ3か月以上割合(遅れ情報不明除く<sup>‡</sup>)



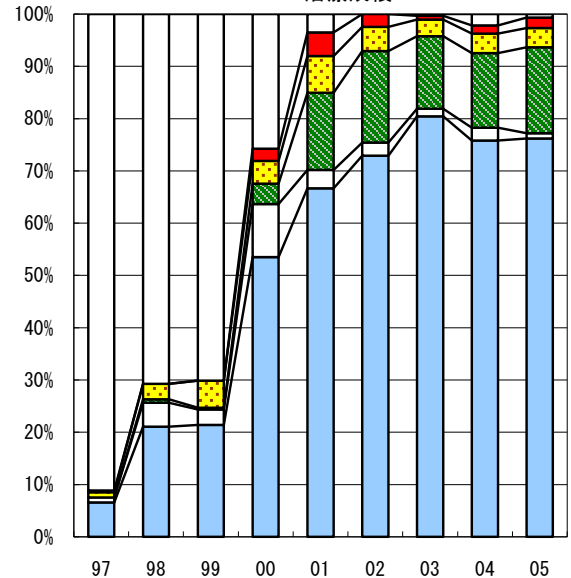
新登録肺結核中、培養等検査結果把握割合



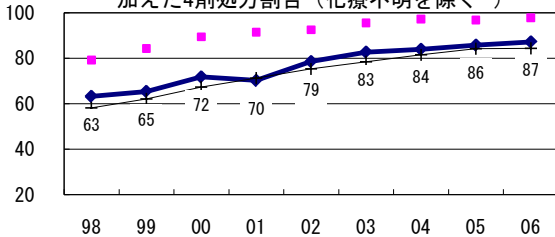
新登録肺結核中菌陽性割合



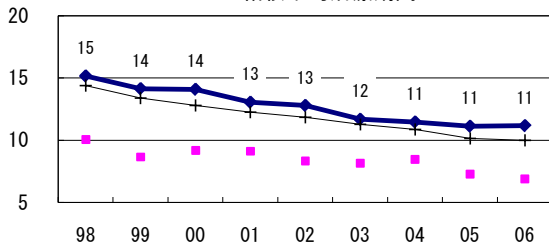
喀痰塗抹陽性初回治療者のコホート法による治療成績



80歳未満新登録喀痰塗抹陽性初回治療中、PZAを加えた4剤処方割合(治療不明を除く<sup>#</sup>)



全結核平均治療期間



| n   | 305 | 304 | 308 | 256 | 312 | 325 | 281 | 322 | 298 |
|-----|-----|-----|-----|-----|-----|-----|-----|-----|-----|
| 成功  | 7   | 21  | 21  | 54  | 67  | 73  | 80  | 76  | 76  |
| その他 | 1   | 5   | 3   | 10  | 4   | 2   | 1   | 2   | 1   |
| 死亡  | 0   | 1   | 0   | 4   | 15  | 18  | 14  | 14  | 16  |
| 失敗  | 1   | 3   | 5   | 4   | 7   | 5   | 3   | 4   | 4   |
| 脱落  | 0   | 0   | 0   | 2   | 4   | 2   | 1   | 2   | 2   |
| 不明  | 91  | 71  | 70  | 26  | 4   | 0   | 0   | 2   | 1   |

<sup>†</sup>結核罹患率・喀痰塗抹陽性罹患率: 実線: 全国値、破線: 県市別最高値および最低値  
<sup>‡</sup>発見の遅れ情報不明(%) 1998-2006年: 37, 39, 26, 13, 5, 2, 2, 3  
<sup>#</sup>治療開始時治療無し・不明(%) 1998-2006年: 7, 20, 28, 27, 1, 5, 2, 1, 3