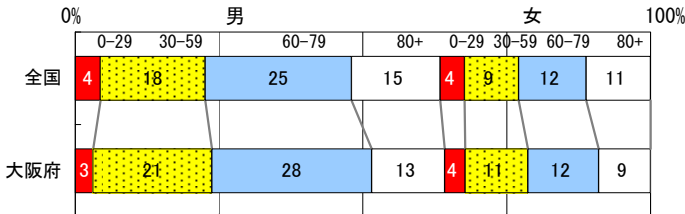


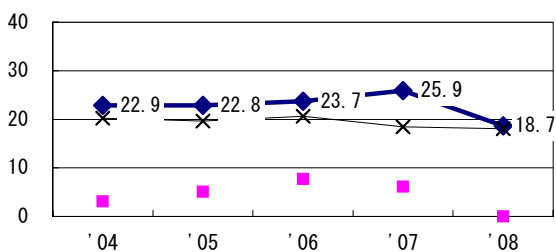
| | | | |
|-------------------|-------------|------|--------|
| 2008年 疫学統計 | | | |
| 人口 | 5,317,819 人 | (全国) | |
| 新登録中外国人 | 13 名 | 1.0% | (3.8%) |
| 新登録30-59歳男中無職かつ生保 | 12 名 | 4.5% | (8.4%) |

| | | | | | |
|---------------|-------|-------|-------|-------|-------|
| 年次推移(年) | '04 | '05 | '06 | '07 | '08 |
| 新登録数 | 2,000 | 1,837 | 1,679 | 1,338 | 1,300 |
| 人口10万対率 | 32.4 | 29.7 | 27.2 | 25.1 | 24.4 |
| 新登録肺結核喀痰塗抹陽性数 | 747 | 760 | 702 | 540 | 549 |
| 人口10万対率 | 12.1 | 12.3 | 11.4 | 10.1 | 10.3 |

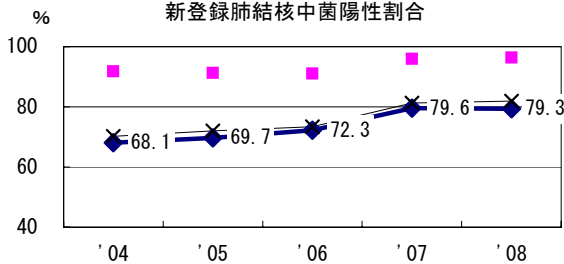
新登録者の性・年齢構成, 2008年



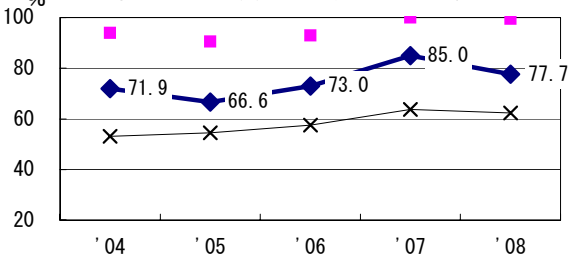
新登録有症状肺結核中発見の遅れ3か月以上割合 (情報不明除く†)



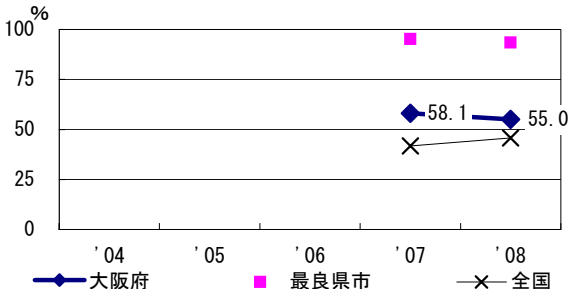
新登録肺結核中菌陽性割合



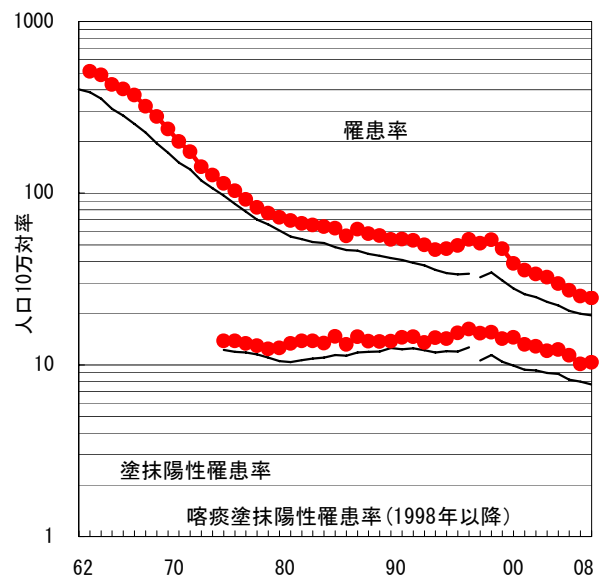
新登録肺結核中培養検査結果把握(陽性/陰性)割合



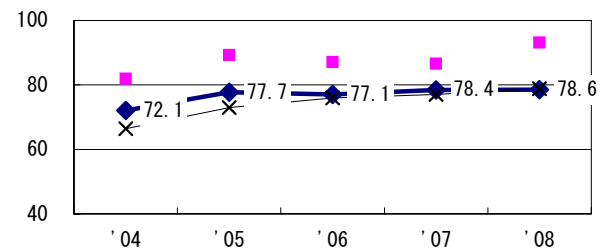
新登録肺結核培養陽性中薬剤感受性結果入力割合



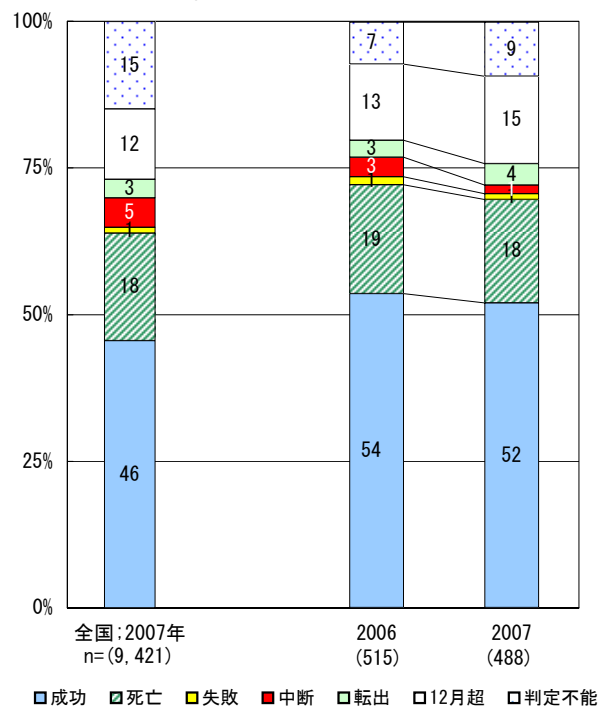
結核罹患率、塗抹陽性罹患率の推移



新登録80歳未満全結核中PZAを加えた4剤処方割合 (化療無し・不明除く‡)



前年登録喀痰塗抹陽性初回治療者の治療成績



| | | | | | | | | | | |
|------------------------|-----|-----|-----|-------|-----|-----|-----|------|-----|------|
| † 発見の遅れ情報不明 (%) | '04 | 5.2 | '05 | 5.8 | '06 | 5.5 | '07 | 13.3 | '08 | 24.9 |
| ‡ 化療内容不明 (%) | '04 | 1.5 | '05 | 1.8 | '06 | 3.4 | '07 | 2.1 | '08 | 6.7 |
| 前年登録者全結核治療期間中央値 (日) | '07 | 273 | 全国 | (273) | | | | | | |
| 前年登録者肺結核退院者入院期間中央値 (日) | '07 | 68 | 全国 | (65) | | | | | | |