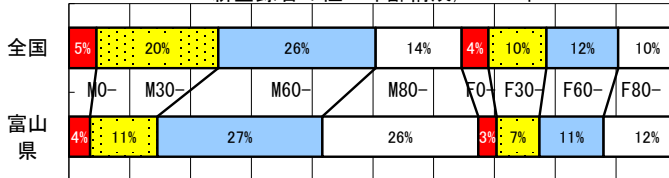


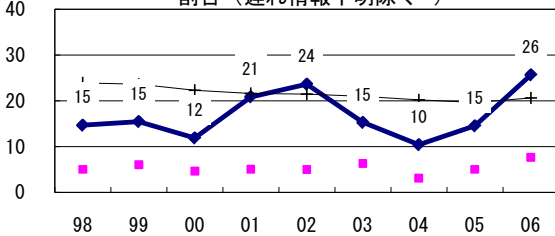
2006年 疫学統計			
人口	1,109,983	人	(全国)
新登録中外国人	11	名	5.5% (3.5%)
新登録30-59歳男中無職かつ生保	1	名	4.5% (8.9%)

年次推移(年)	02	03	04	05	06
新登録数	264	212	217	204	199
人口10万対率	23.6	19.0	19.4	18.4	17.9
新登録肺結核喀痰塗抹陽性数	52	58	77	68	66
人口10万対率	4.6	5.2	6.9	6.1	5.9

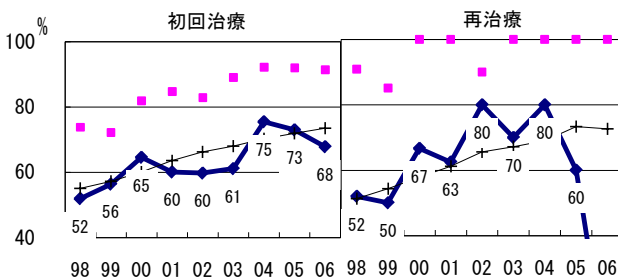
新登録者の性・年齢構成, 2006年



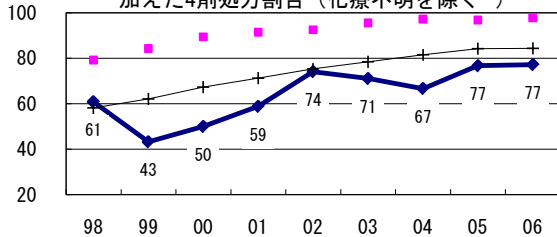
新登録有症状肺結核中、発見の遅れ3か月以上割合(遅れ情報不明除く*)



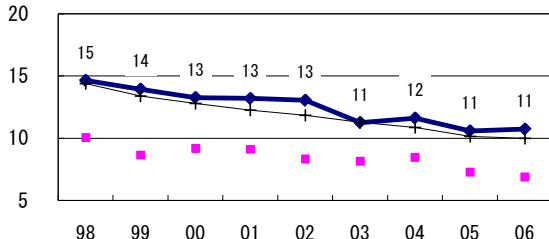
新登録肺結核中菌陽性割合



80歳未満新登録喀痰塗抹陽性初回治療中、PZAを加えた4剤処方割合(化療不明を除く#)

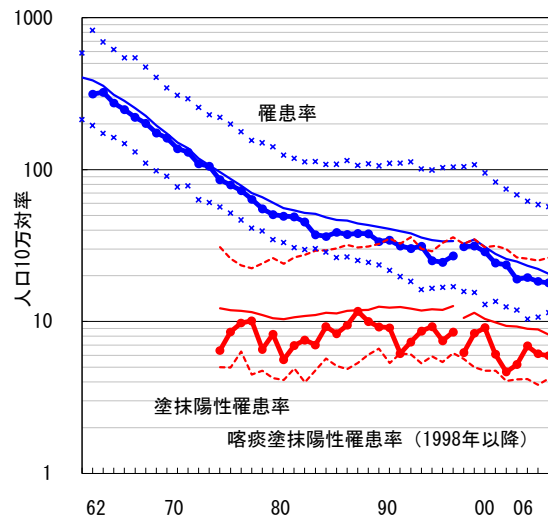


全結核平均治療期間

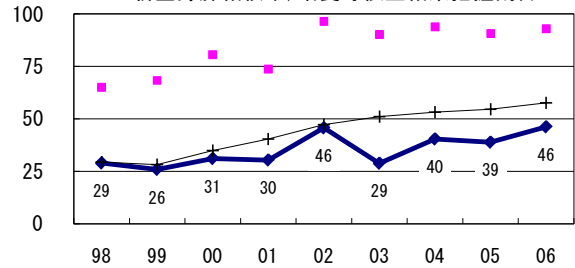


—●— 富山県 ■ 最良県市 + 全国

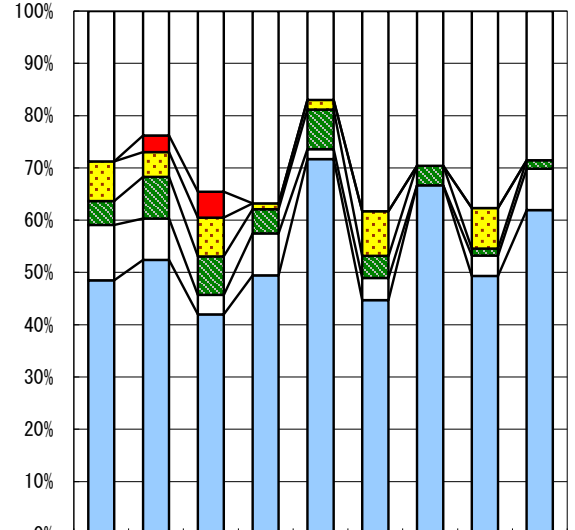
結核罹患率、塗抹陽性罹患率の推移†



新登録肺結核中、培養等検査結果把握割合



喀痰塗抹陽性初回治療者のコホート法による治療成績



□成功 □その他 ■死亡 ■失敗 ■脱落 □不明

n=	66	63	81	87	53	47	54	77	63
成功	48	52	42	49	72	45	67	49	62
その他	11	8	4	8	2	4	0	4	8
死亡	5	8	7	5	8	4	4	1	2
失敗	8	5	7	1	2	9	0	8	0
脱落	0	3	5	0	0	0	0	0	0
不明	29	24	35	37	17	38	30	38	29

†結核罹患率・喀痰塗抹陽性罹患率: 実線: 全国値、破線: 県市別最高値および最低値

*発見の遅れ情報不明(%) 1998-2006年: 12, 15, 16, 19, 22, 6, 14, 28, 7

#治療開始時化療無し・不明(%) 1998-2006年: 0, 1, 3, 17, 7, 0, 0, 3, 3