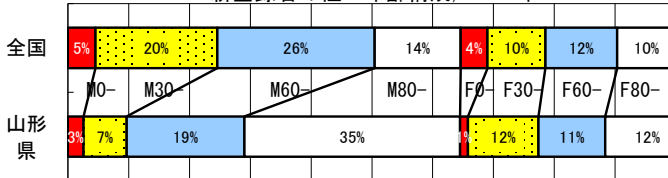


# 山形県 (Yamagata)

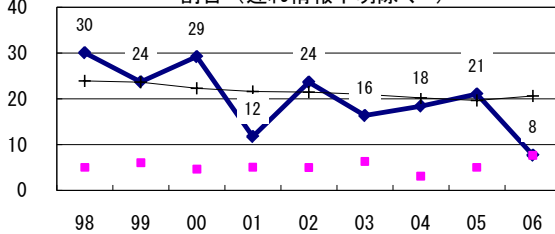
人口	1,207,501 人	(全国)
新登録中外国人	4 名	2.6% (3.5%)
新登録30-59歳男中無職かつ生保	0 名	0.0% (8.9%)

	02	03	04	05	06
新登録数	185	179	128	163	155
人口10万対率	15.0	14.6	10.5	13.4	12.8
新登録肺結核喀痰塗抹陽性数	57	67	58	75	61
人口10万対率	4.6	5.4	4.7	6.2	5.1

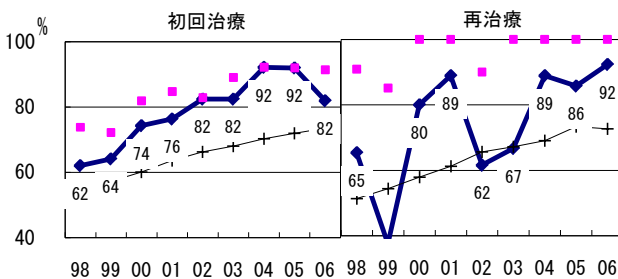
新登録者の性・年齢構成, 2006年



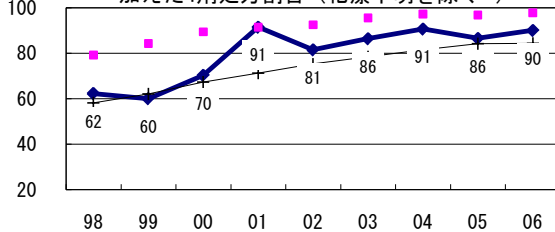
新登録有症状肺結核中、発見の遅れ3か月以上割合 (遅れ情報不明除く\*)



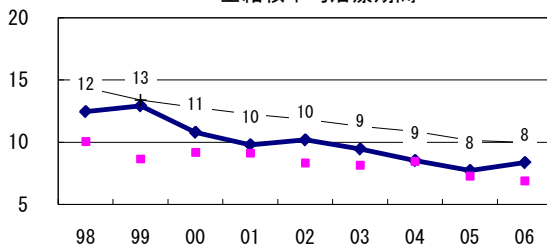
新登録肺結核中菌陽性割合



80歳未満新登録喀痰塗抹陽性初回治療中、PZAを加えた4剤処方割合 (化療不明を除く#)

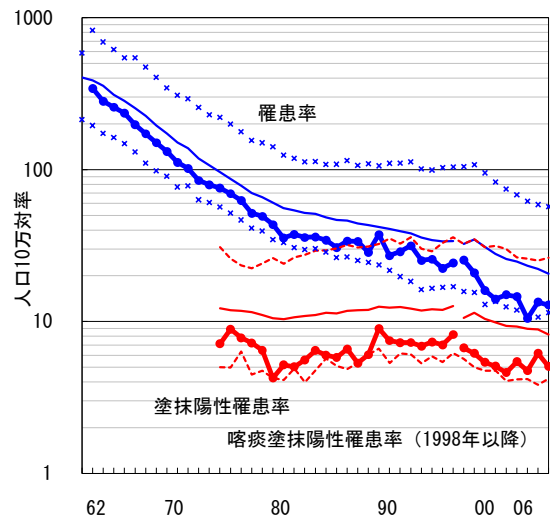


全結核平均治療期間

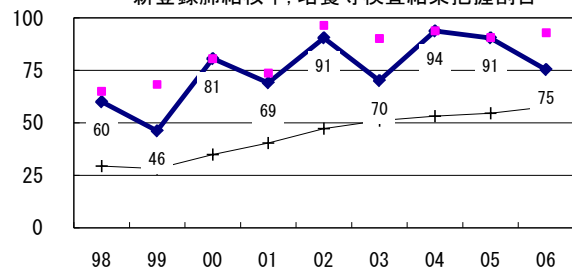


● 山形県 ■ 最良県市 + 全国

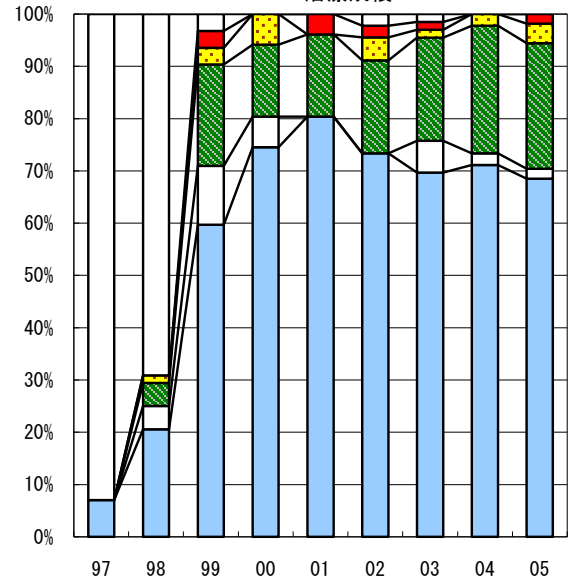
結核罹患率、塗抹陽性罹患率の推移†



新登録肺結核中、培養等検査結果把握割合



喀痰塗抹陽性初回治療者のコホート法による治療成績



□成功 □その他 ■死亡 ■失敗 ■脱落 □不明

n	71	68	62	51	51	45	66	45	54
成功	7	21	60	75	80	73	70	71	69
その他	0	4	11	6	0	0	6	2	2
死亡	0	4	19	14	16	18	20	24	24
失敗	0	1	3	6	0	4	2	2	4
脱落	0	0	3	0	4	2	2	0	2
不明	93	69	3	0	0	2	2	0	0

†結核罹患率・喀痰塗抹陽性罹患率: 実線: 全国値、破線他: 県市別最高値および最低値  
 \*発見の遅れ情報不明(%) 1998-2006年: 10, 31, 11, 7, 5, 0, 0, 11, 5  
 #治療開始時化療無し・不明(%) 1998-2006年: 5, 11, 14, 0, 13, 2, 9, 10, 20